



2024 年

安徽新华学院

毕业生就业质量年度报告

目录

一	规模与结构	1
二	毕业生去向落实情况.....	2
	（一）毕业去向落实率	2
	（二）毕业去向分布	4
	（三）未就业情况分析	7
三	就业流向	8
	（一）行业流向	8
	（二）职业流向	8
	（三）用人单位流向	9
	（四）就业地区流向	9
四	升学情况	11
	（一）升学比例	11
	（二）升学院校	12
五	创业情况	13
六	基层项目情况	13

图表目录

图 1-1	毕业生的性别结构	1
图 1-2	毕业生的生源结构	1
图 1-3	毕业生的毕业去向落实率	2
图 1-4	不同性别毕业生的毕业去向落实率	3
图 1-5	不同生源毕业生的毕业去向落实率	3
图 1-6	毕业生的总体毕业去向分布	4
图 1-7	不同性别毕业生的毕业去向分布	5
图 1-8	不同生源毕业生的毕业去向分布	6
图 1-9	未就业类型分布	7
表 1-1	毕业生就业的主要行业	8
表 1-2	毕业生从事的主要职业	8
图 1-10	毕业生就业的用人单位类型分布	9
图 1-11	毕业生在重点区域就业的比例	9
表 1-3	毕业生就业省份分布	10
图 1-12	毕业生主要就业城市分布	10
图 1-13	毕业生在合肥市内就业情况	11
图 1-14	毕业生的升学比例	11
图 1-15	国内升学院校类型	12
表 1-4	国内升学院校分布	12
图 1-16	毕业生的自主创业比例	13
图 1-17	毕业生在基层项目就业的比例	13



一 规模与结构

学校 2024 届毕业生总人数为 6527 人。男生 3008 人，占比为 46.09%；女生 3519 人，占比为 53.91%。总体性别比为 1:1.17。省内生源 6070 人，占比为 93.00%；省外生源较多的省份是江苏。

学校女生规模相对更高。从性别结构来看，男生 3008 人，女生 3519 人。男生占比（46.09%）低于女生占比（53.91%），男女比例为 1:1.17。

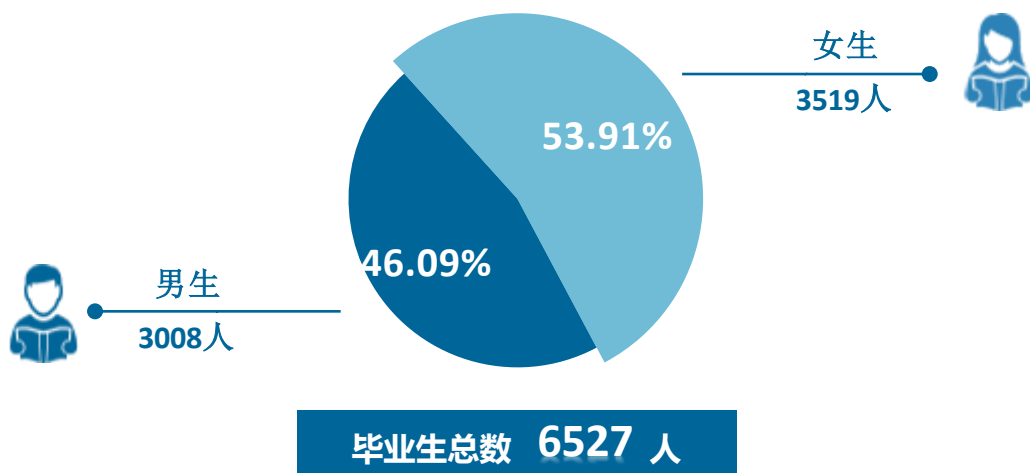


图 1-1 毕业生的性别结构

数据来源：安徽新华学院数据。

超过九成的毕业生为省内生源。学校 2024 届毕业生以安徽（6070 人，93.00%）生源为主，省外生源较多的省份是江苏（294 人，4.50%）。

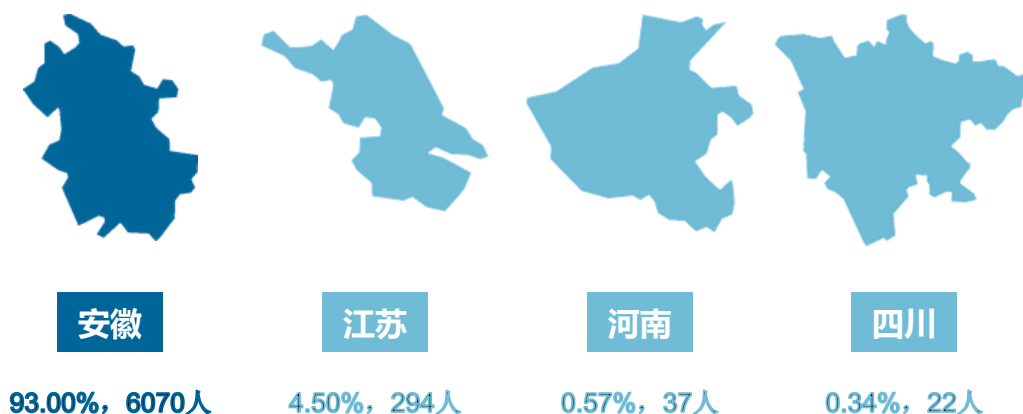


图 1-2 毕业生的生源结构

数据来源：安徽新华学院数据。



二 毕业生去向落实情况

毕业去向落实率：反映了毕业生毕业去向落实情况，根据教育部公布的高校毕业生毕业去向分类，毕业去向落实人数包括就业人数和升学人数，就业包括单位就业、自主创业和自由职业，升学包括境内升学、境外留学， $\text{毕业去向落实率} = (\text{就业人数} + \text{升学人数}) / \text{总人数} \times 100\%$ ， $\text{升学比例} = (\text{境内升学人数} + \text{境外留学人数}) / \text{总人数} \times 100\%$ ， $\text{创业比例} = \text{自主创业人数} / \text{总人数} \times 100\%$ 。

（一） 毕业去向落实率

毕业生就业落实情况整体较好。截至 2024 年 12 月 10 日，学校 2024 届毕业生的毕业去向落实率为 91.39%，毕业生就业落实较为充分。



图 1-3 毕业生的毕业去向落实率

数据来源：安徽新华学院数据。

学校 2024 届毕业生中，男生的毕业去向落实率为 94.22%，女生的毕业去向落实率为 88.97%。

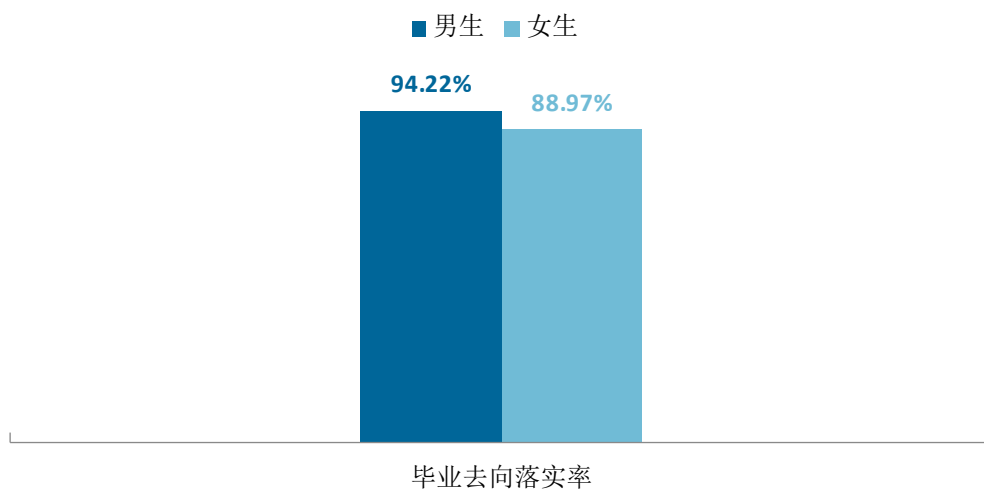


图 1-4 不同性别毕业生的毕业去向落实率

数据来源：安徽新华学院数据。

学校 2024 届毕业生中，省内生源毕业生的毕业去向落实率为 91.57%，省外生源毕业生的毕业去向落实率为 89.06%。

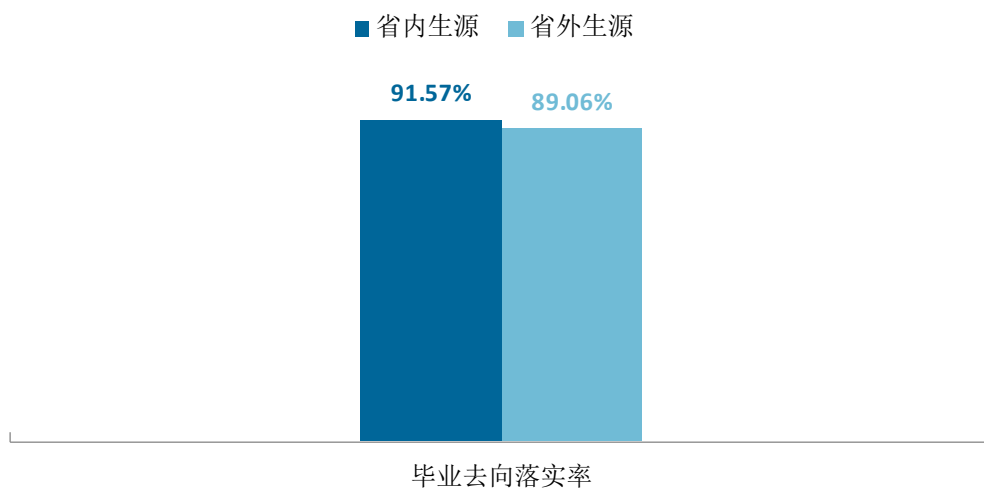


图 1-5 不同生源毕业生的毕业去向落实率

数据来源：安徽新华学院数据。

（二） 毕业去向分布

毕业生以直接就业为主。学校 2024 届毕业生毕业后以签就业协议形式就业为主（71.32%），其次是签劳动合同形式就业（10.19%）。

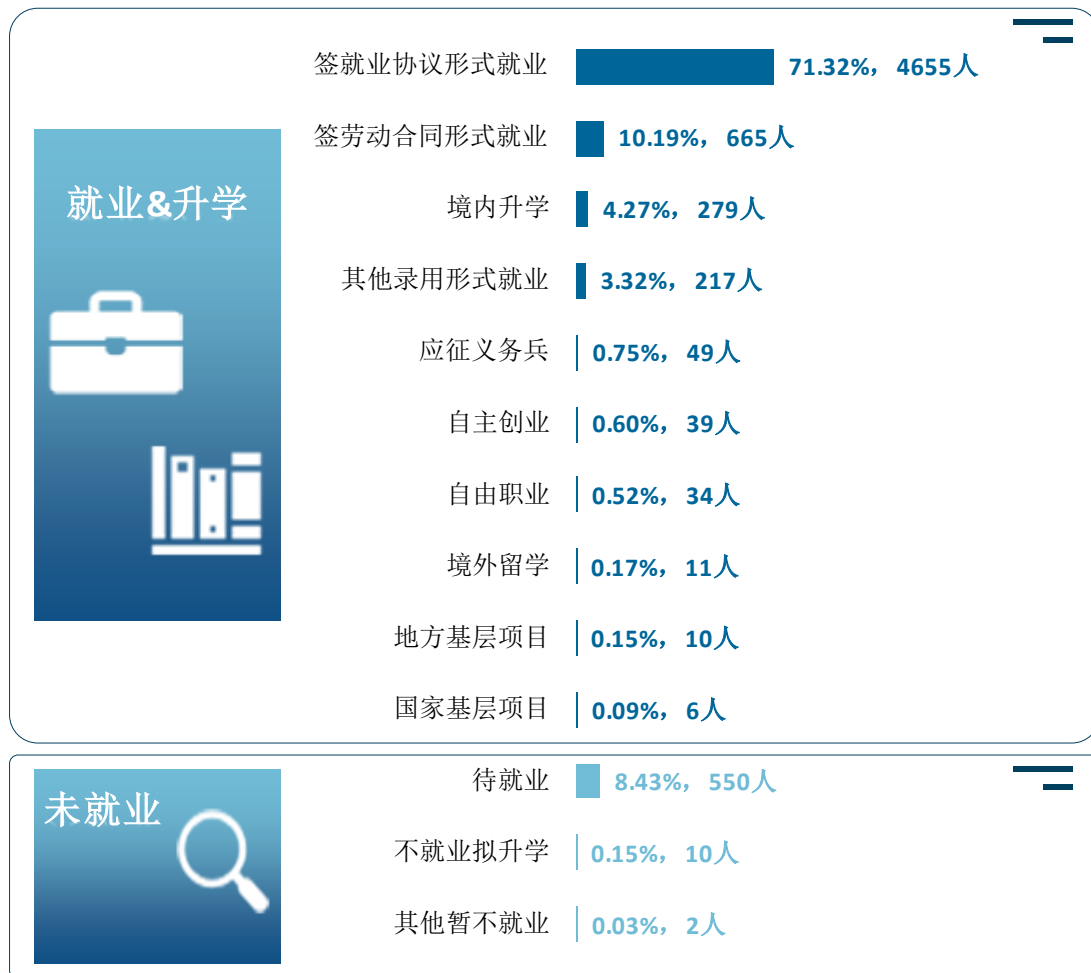


图 1-6 毕业生的总体毕业去向分布

注：图表中数据均保留小数，由于四舍五入，相加可能不等于 100%，下文同理。

数据来源：安徽新华学院数据。

学校 2024 届毕业生中，男生的毕业去向以签就业协议形式就业（74.07%）为主，其次是签劳动合同形式就业（10.90%）。女生的毕业去向以签就业协议形式就业（68.97%）为主，其次是签劳动合同形式就业（9.58%）。

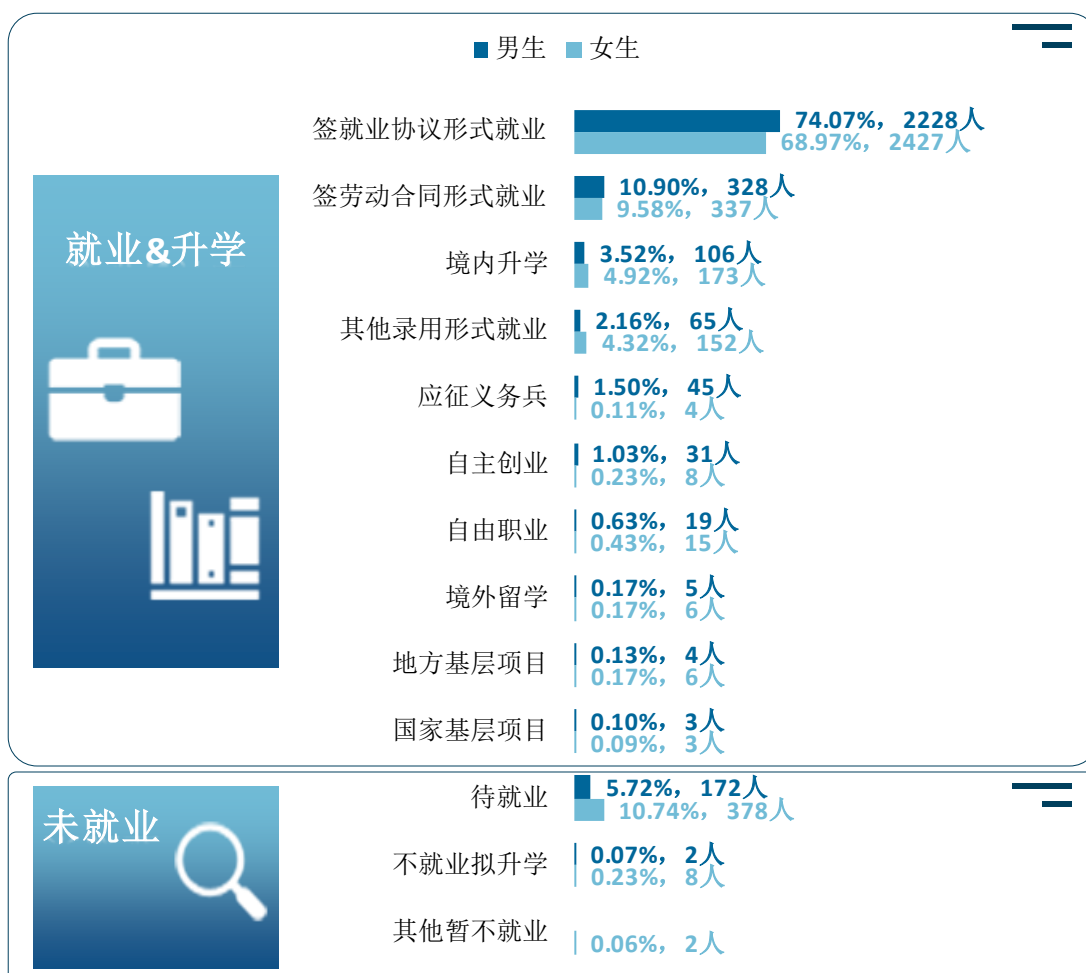


图 1-7 不同性别毕业生的毕业去向分布

数据来源：安徽新华学院数据。

学校 2024 届毕业生中，省内生源毕业生的毕业去向以签就业协议形式就业（71.89%）为主，其次是签劳动合同形式就业（9.93%）；省外生源毕业生的毕业去向以签就业协议形式就业（63.68%）为主，其次是签劳动合同形式就业（13.57%）。

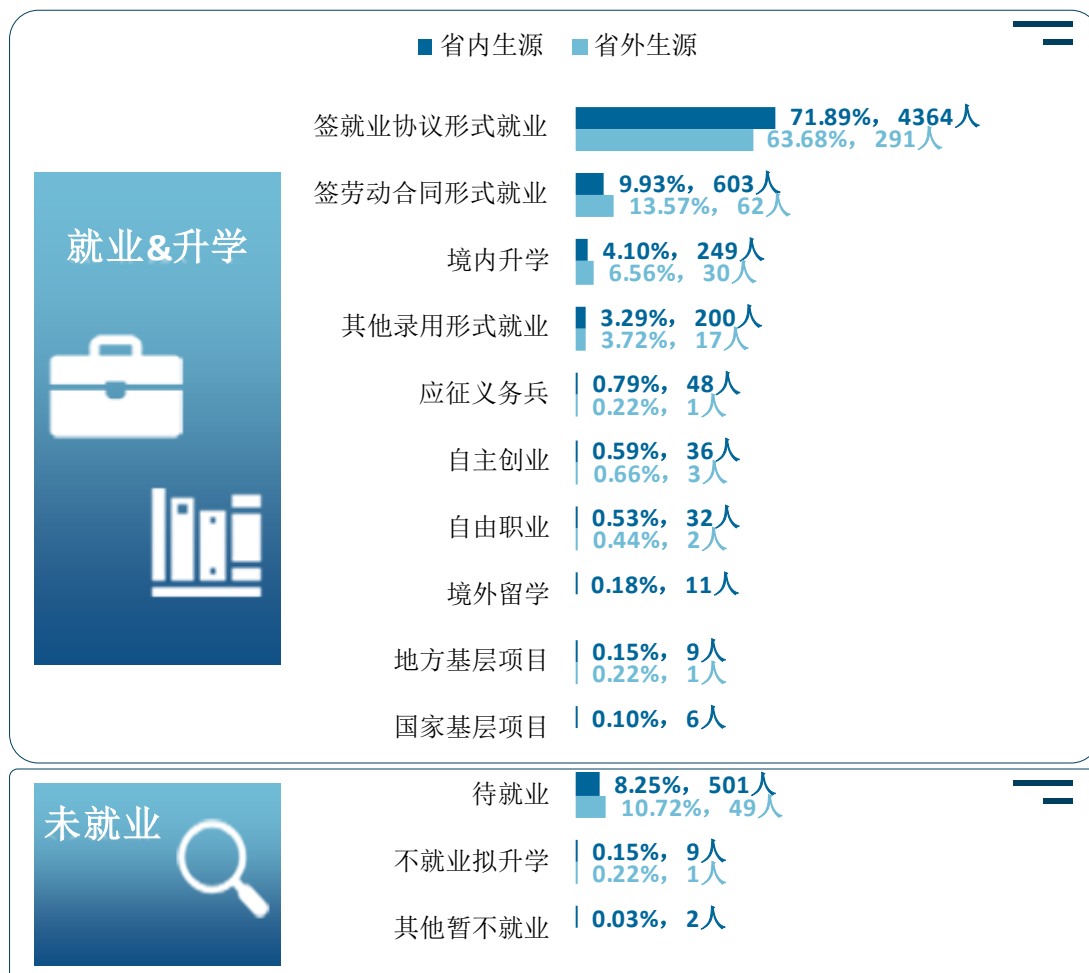


图 1-8 不同生源毕业生的毕业去向分布

数据来源：安徽新华学院数据。

（三） 未就业情况分析

学校 2024 届未就业毕业生主要是待就业（97.86%，550 人）。

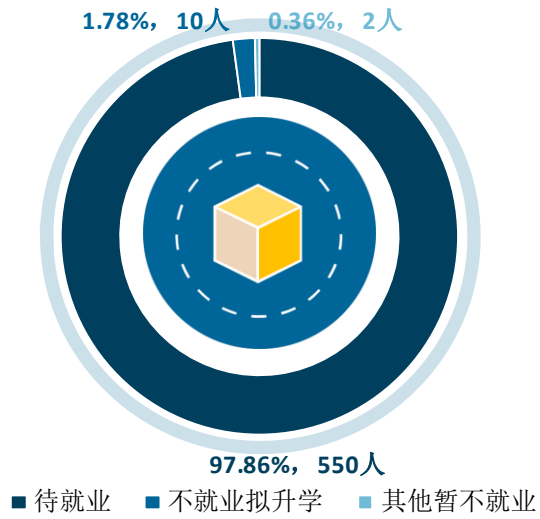


图 1-9 未就业类型分布

数据来源：安徽新华学院数据。



三 就业流向

（一） 行业流向

毕业生就业领域相对多元，包括信息传输/软件和信息技术服务业、批发和零售业等。学校 2024 届毕业生就业所涉行业较为广泛，从事较多的行业是信息传输/软件和信息技术服务业（16.54%）、批发和零售业（14.08%）、制造业（11.60%）、建筑业（10.89%）。

表 1-1 毕业生就业的主要行业

单位：%

行业名称	比例
信息传输、软件和信息技术服务业	16.54
批发和零售业	14.08
制造业	11.60
建筑业	10.89
教育	9.83
文化、体育和娱乐业	7.60
租赁和商务服务业	5.02
居民服务、修理和其他服务业	4.59
住宿和餐饮业	3.08
金融业	2.94

数据来源：安徽新华学院数据。

（二） 职业流向

毕业生从事的职业相对多元。学校 2024 届毕业生从事职业包括其他人员（39.17%）、工程技术人员（12.12%）、其他专业技术人员（11.11%）。

表 1-2 毕业生从事的主要职业

单位：%

职业名称	比例
其他人员	39.17
工程技术人员	12.12
其他专业技术人员	11.11
办事人员和有关人员	10.17
商业和服务业人员	9.63
教学人员	6.74
经济业务人员	3.72
金融业务人员	2.64
新闻出版和文化工作人员	0.99
文学艺术工作人员	0.92

数据来源：安徽新华学院数据。

（三） 用人单位流向

毕业生主要在企业就业。学校 2024 届毕业生所在的就业单位主要为其他企业（含民营企业等）（81.74%），其次是个体工商户（7.19%）。

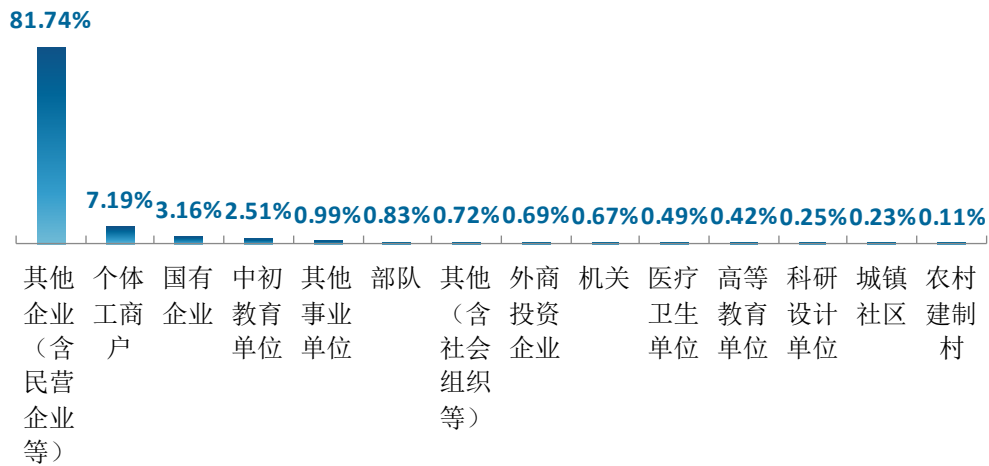


图 1-10 毕业生就业的用人单位类型分布

（四） 就业地区流向

毕业生主要服务于长江经济带、长三角地区等重点战略区域发展。学校积极引导毕业生服务国家发展战略，面向重点区域就业，为国家经济建设与产业结构转型提供人才支持。学校 2024 届毕业生中，95.11%的毕业生在长江经济带就业；赴长三角地区占比为 93.17%。

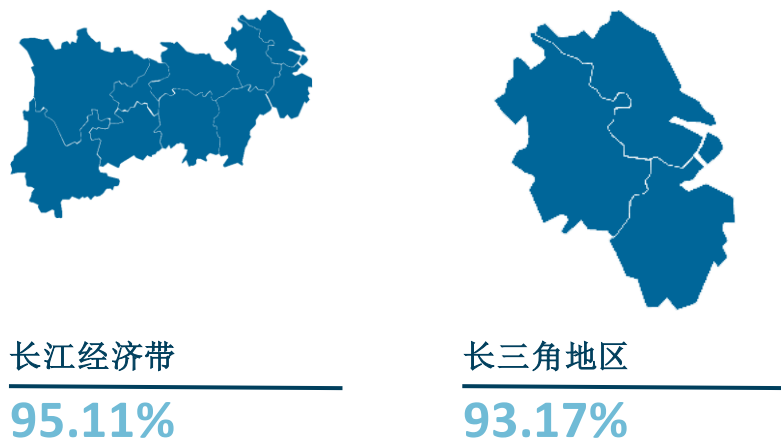


图 1-11 毕业生在重点区域就业的比例

毕业生主要服务本地经济发展。学校 2024 届已就业的毕业生中，有 75.54%的人在安徽省就业，学校为本地培养了较多人才，为本地经济发展做出积极贡献；省外就业的毕业生以江苏（8.25%）、上海（5.05%）为主。毕业生就业量较大的城市为合肥（48.10%），在合肥市内就业比例较多的区（县）为蜀山区（49.78%）、包河区（14.84%）。

表 1-3 毕业生就业省份分布

单位：%

就业省份	比例
安徽	75.54
江苏	8.25
上海	5.05
浙江	4.34
广东	1.44
北京	0.84
湖北	0.73
河南	0.62
四川	0.52
山东	0.50

数据来源：安徽新华学院数据。

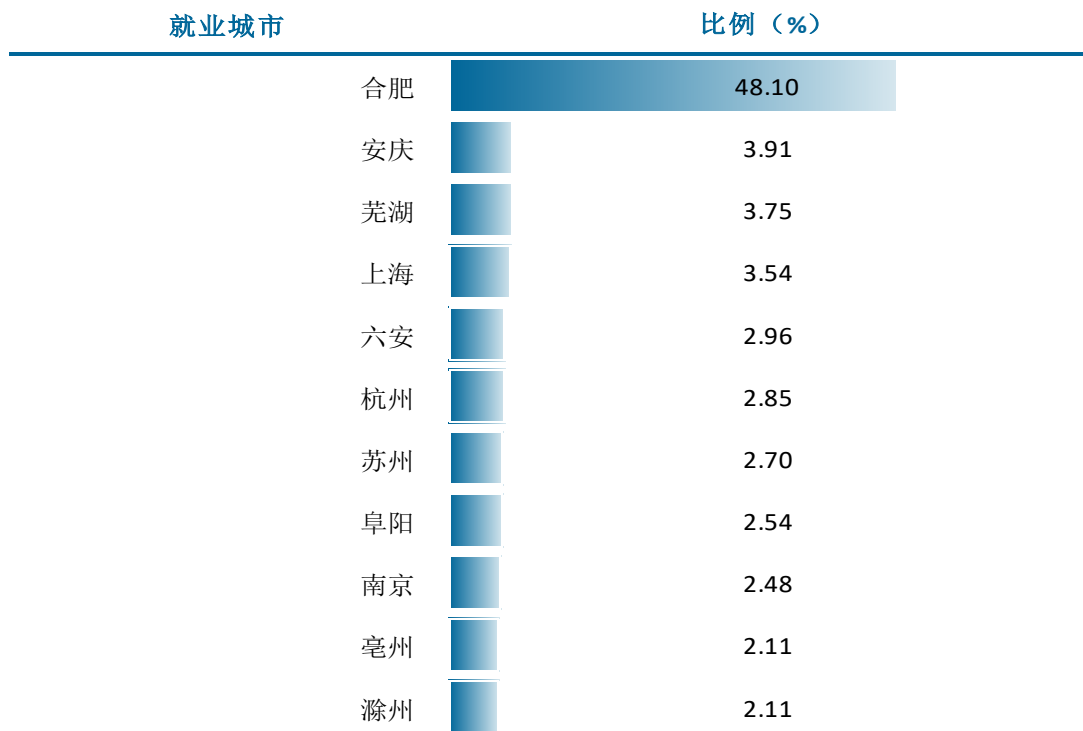


图 1-12 毕业生主要就业城市分布

数据来源：麦可思-安徽新华学院 2023 届毕业生培养质量评价数据。



图 1-13 毕业生在合肥市内就业情况

数据来源：麦可思-安徽新华学院 2023 届毕业生培养质量评价数据。



四 升学情况

（一） 升学比例

学校 2024 届毕业生中，共有 290 人选择升学，升学比例为 4.44%。



图 1-14 毕业生的升学比例

数据来源：安徽新华学院数据。

（二）升学院校

学校 2024 届国内升学毕业生中，到“双一流”建设高校深造的占比为 8.96%。

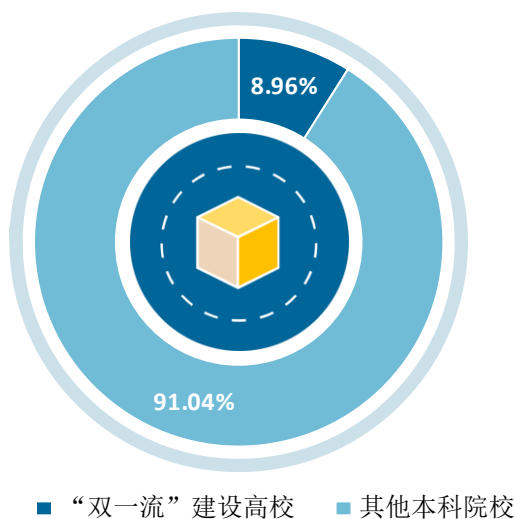


图 1-15 国内升学院校类型

数据来源：安徽新华学院数据。

学校 2024 届毕业生的国内升学院校主要是安徽中医药大学、安徽建筑大学、安徽医科大学、安徽师范大学、淮北师范大学。

表 1-4 国内升学院校分布

院校名称	比例 (%)	人数 (人)
安徽中医药大学	7.89	22
安徽建筑大学	4.30	12
安徽医科大学	4.30	12
安徽师范大学	3.94	11
淮北师范大学	3.58	10

注：此处展示录取人数在 10 人及以上的毕业生升学院校。

数据来源：安徽新华学院数据。

五 创业情况

学校 2024 届毕业生中，有 39 人选择自主创业，占比为 0.60%。



图 1-16 毕业生的自主创业比例

数据来源：安徽新华学院数据。

六 基层项目情况

学校以国家战略需求为导向，大力倡导学生前往基层就业。学校 2024 届毕业生中，有 6 人就业于国家基层项目，占比为 0.09%，有 10 人就业于地方基层项目，占比为 0.15%。



图 1-17 毕业生在基层项目就业的比例

数据来源：安徽新华学院数据。